



ТЕРРИТОРИАЛЬНЫЙ ОРГАН  
ФЕДЕРАЛЬНОЙ СЛУЖБЫ  
ГОСУДАРСТВЕННОЙ СТАТИСТИКИ  
ПО ЗАБАЙКАЛЬСКОМУ КРАЮ

# ЭКОНОМИЧЕСКОЕ ПОЛОЖЕНИЕ РЕГИОНА

в 2023 году

28.02.2024

Ежемесячные данные оперативной статистики

# СОДЕРЖАНИЕ

Производство товаров и услуг	3
Рынки товаров и услуг	12
Хозяйствующие субъекты	17
Финансы	20

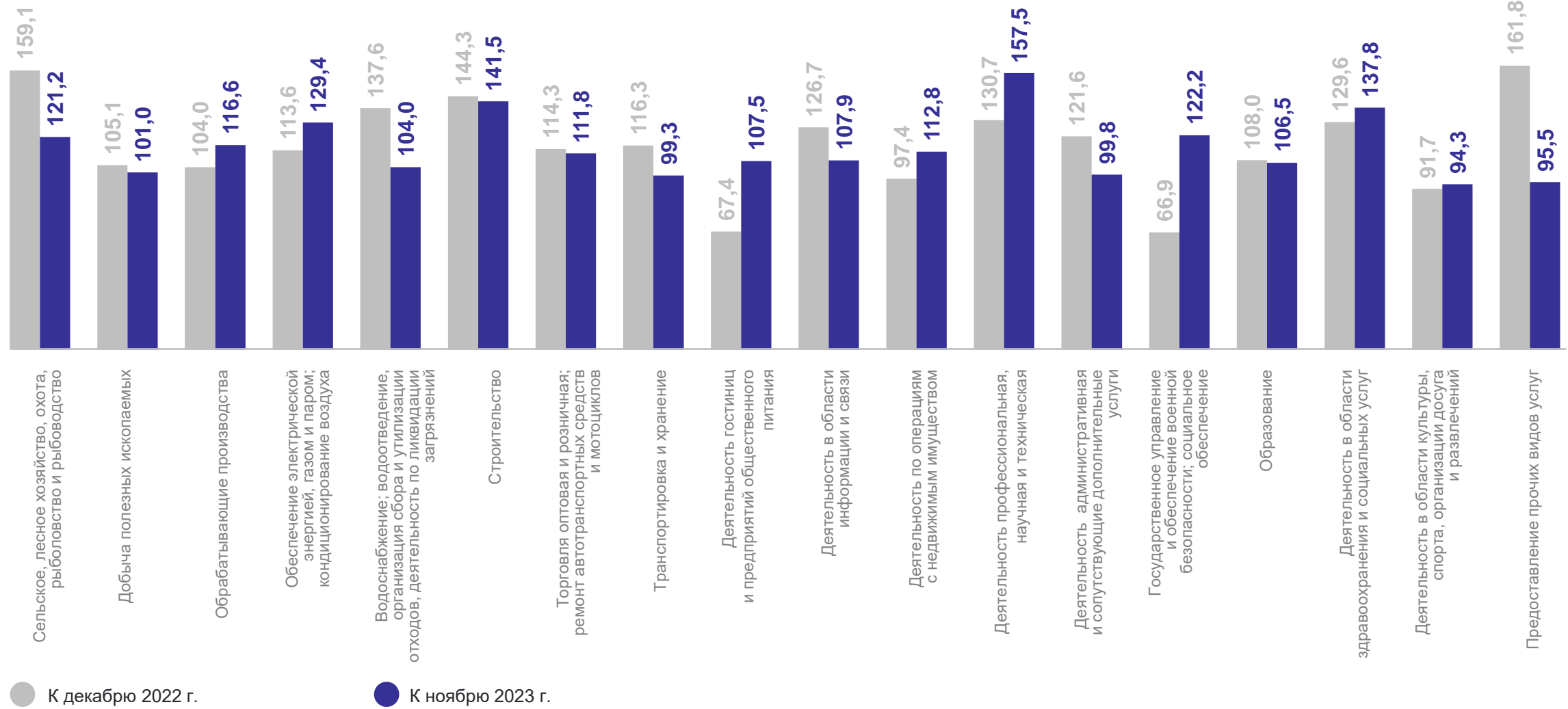
1

Производство товаров и услуг

# ОБОРОТ ОРГАНИЗАЦИЙ

декабрь 2023 г., в %

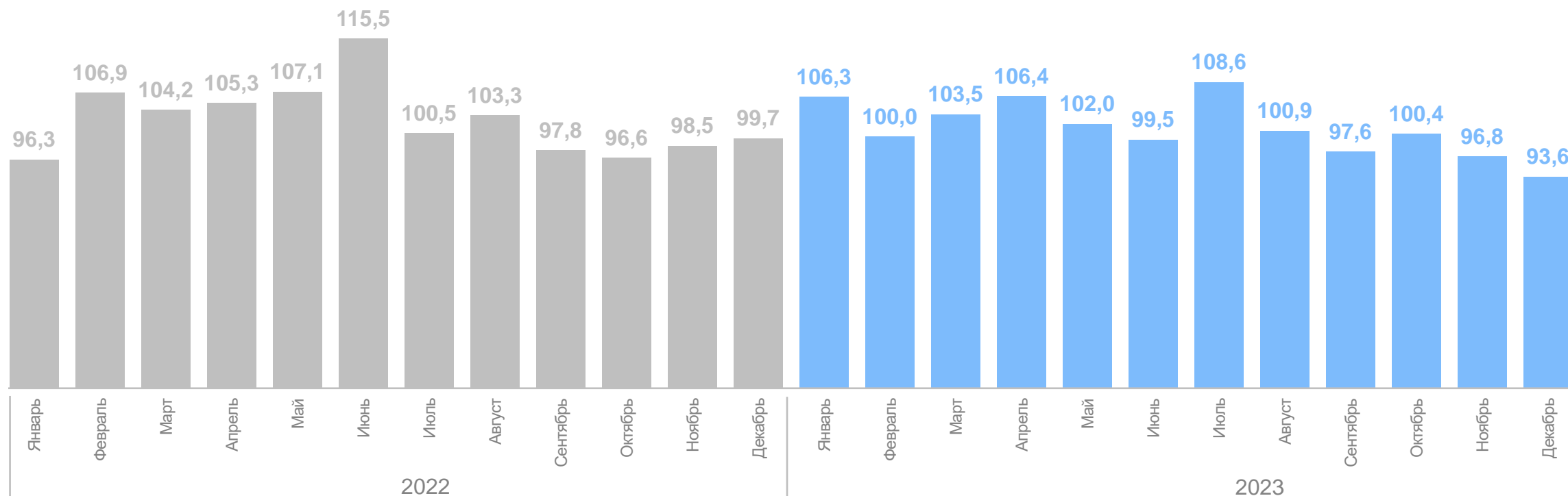
ЗАБАЙКАЛКРАЙСТАТ



# ИНДЕКС ПРОМЫШЛЕННОГО ПРОИЗВОДСТВА\*

в % к соответствующему месяцу предыдущего года

ЗАБАЙКАЛКРАЙСТАТ



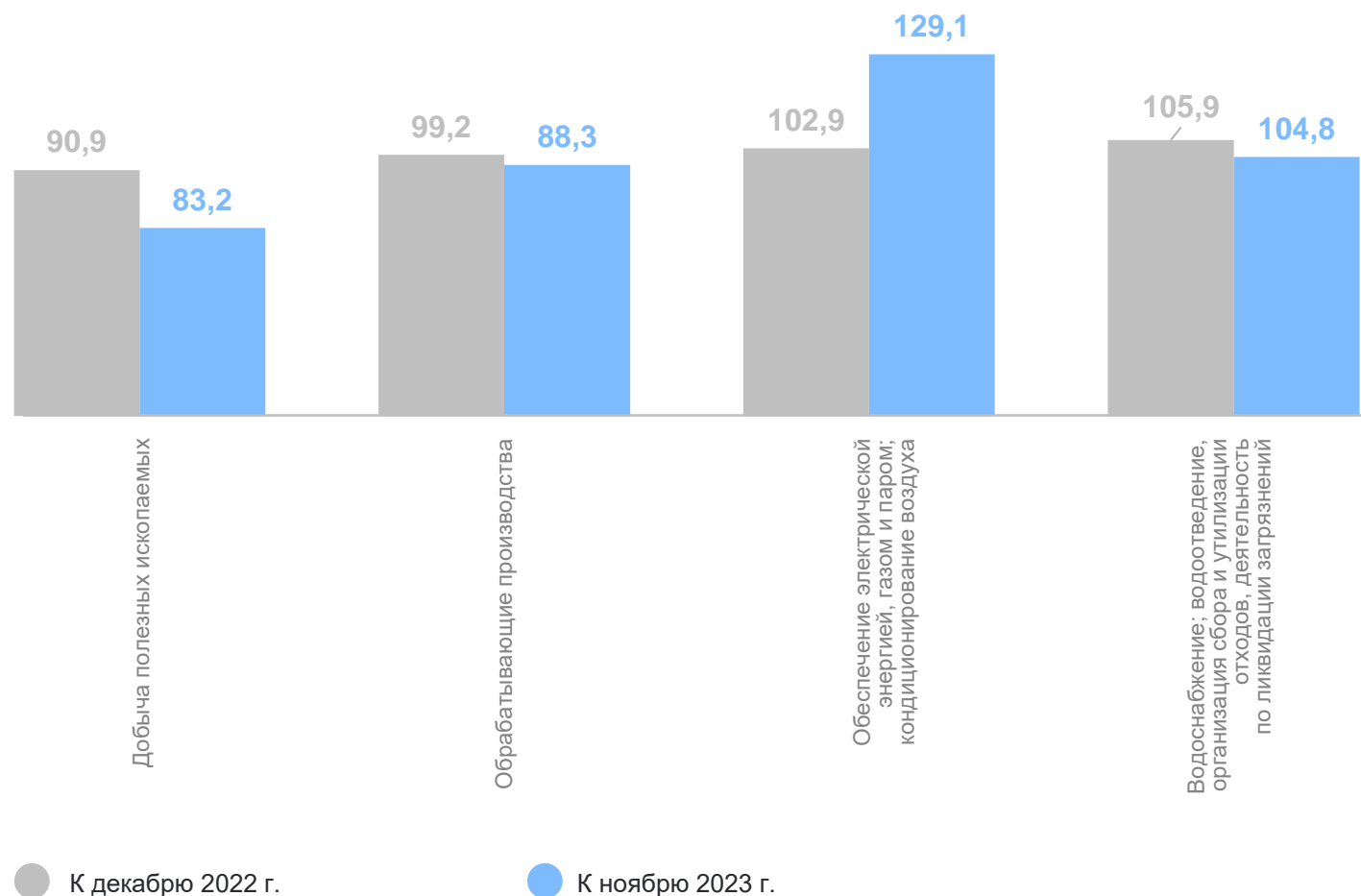
● 2022 г. к 2021 г.

● 2023 г. к 2022 г.

\*Индекс промышленного производства исчисляется по видам деятельности: «Добыча полезных ископаемых», «Обрабатывающие производства», «Обеспечение электрической энергией, газом и паром; кондиционирование воздуха», «Водоснабжение; водоотведение, организация сбора и утилизации отходов, деятельность по ликвидации загрязнений» на основе данных о динамике производства важнейших товаров-представителей (в натуральном или стоимостном выражении). В качестве весов используется структура валовой добавленной стоимости по видам экономической деятельности 2018 базисного года. Ранее опубликованные данные за 2022 г. и с января по ноябрь 2023 г. уточнены в соответствии с Регламентом разработки и публикации данных по производству и отгрузке продукции и динамике промышленного производства (приказ Росстата от 18.08.2020 № 470).

# ИНДЕКС ПРОМЫШЛЕННОГО ПРОИЗВОДСТВА ПО ВИДАМ ЭКОНОМИЧЕСКОЙ ДЕЯТЕЛЬНОСТИ

декабрь 2023 г., в %



## ЗАБАЙКАЛКРАЙСТАТ

2023 г. в % к 2022 г.

Индекс производства - всего

 **101,2%**

Добыча полезных ископаемых

 **101,0%**

Обрабатывающие производства

 **99,4%**

Обеспечение электрической энергией, газом и паром; кондиционирование воздуха

 **102,7%**

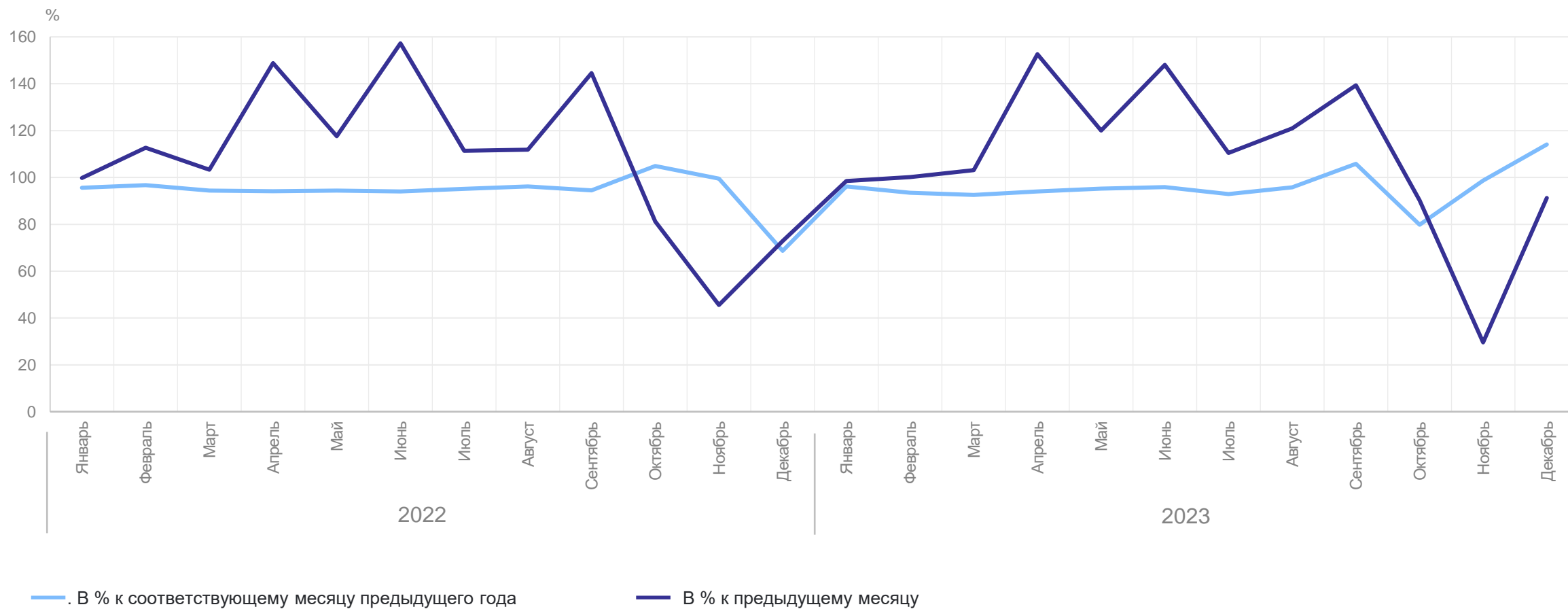
Водоснабжение; водоотведение, организация сбора и утилизации отходов, деятельность по ликвидации загрязнений

 **106,5%**

# ДИНАМИКА ПРОИЗВОДСТВА ПРОДУКЦИИ СЕЛЬСКОГО ХОЗЯЙСТВА

2023 г. и 2022 г., в %

ЗАБАЙКАЛКРАЙСТАТ



# СТРУКТУРА ПОГОЛОВЬЯ СКОТА И ПТИЦЫ

на конец декабря, в %

ЗАБАЙКАЛКРАЙСТАТ

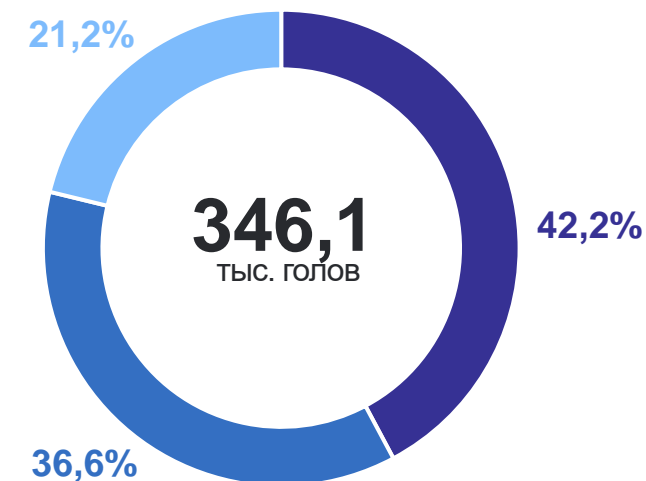
Крупный рогатый скот



Свиньи



Овцы и козы



● В хозяйствах населения

● В крестьянских (фермерских) хозяйствах и у индивидуальных предпринимателей

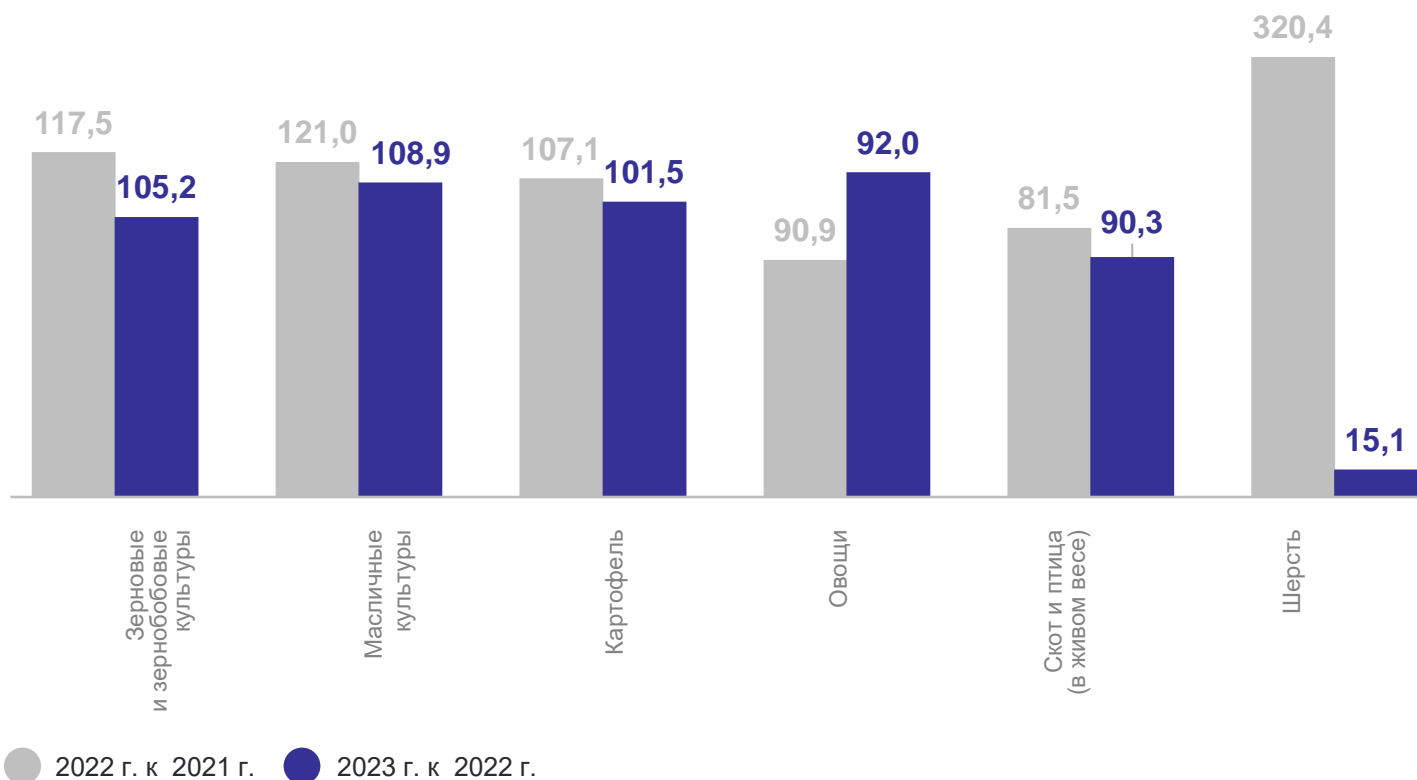
● В сельскохозяйственных организациях



# СЕЛЬСКОХОЗЯЙСТВЕННЫЕ ОРГАНИЗАЦИИ

ЗАБАЙКАЛКРАЙСТАТ

Объем реализации основных сельскохозяйственных продуктов,  
январь-декабрь, в %



2023 г. в % к 2022 г.

## Продуктивность



**58,9%** Надой молока на 1 корову

## Производство основных видов продукции животноводства



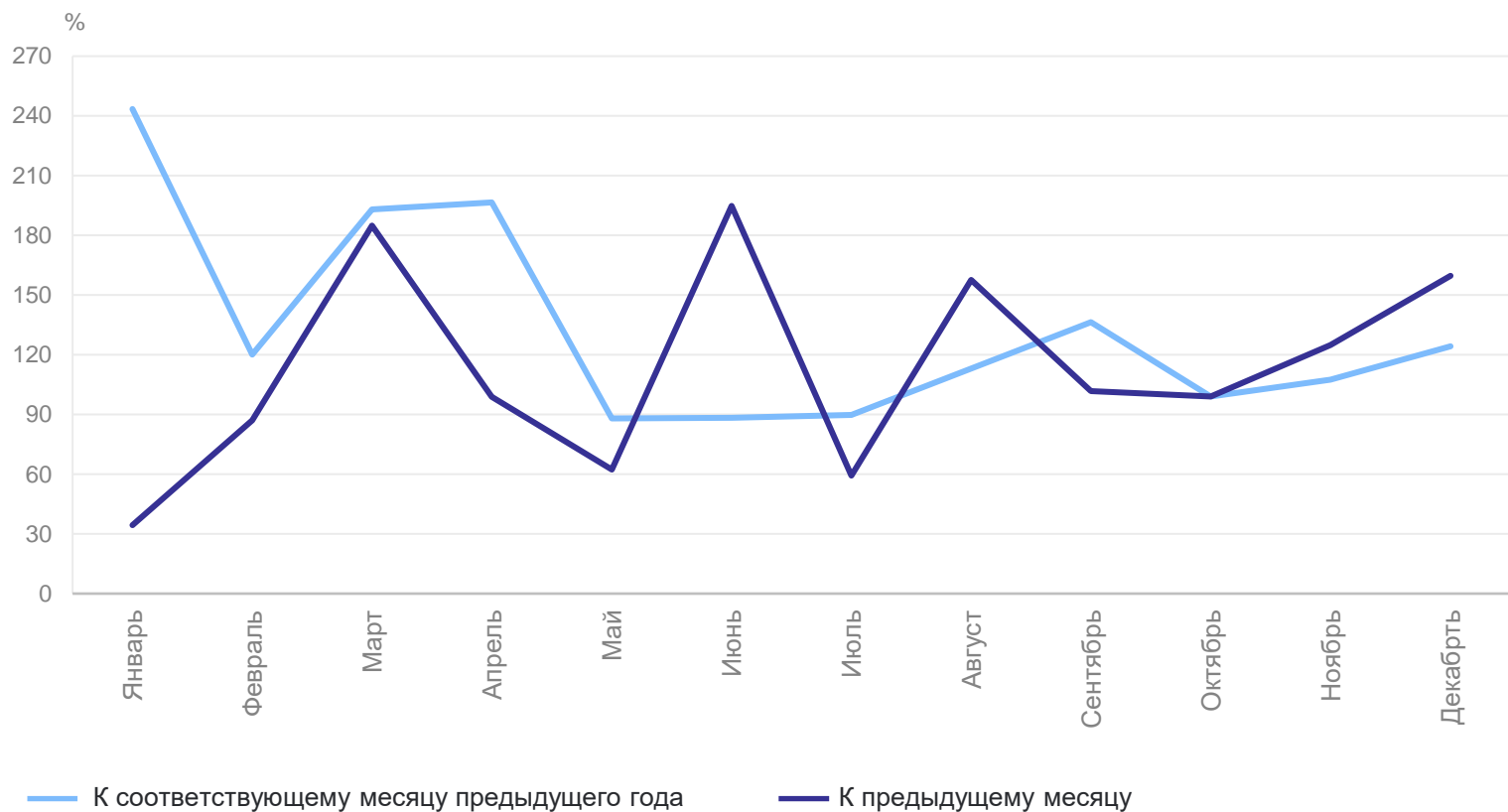
**56,5%** Молоко



**104,1%** Скот и птица на убой (в живом весе)

# ДИНАМИКА ОБЪЕМА РАБОТ, ВЫПОЛНЕННЫХ ПО ВИДУ ДЕЯТЕЛЬНОСТИ «СТРОИТЕЛЬСТВО»

2023 г., в %



ЗАБАЙКАЛКРАЙСТАТ

декабрь 2023 г.

**14 925,1** млн рублей

в % к декабрю 2022 г.

**124,3%**

январь – декабрь 2023 г.

**82 611,1** млн рублей

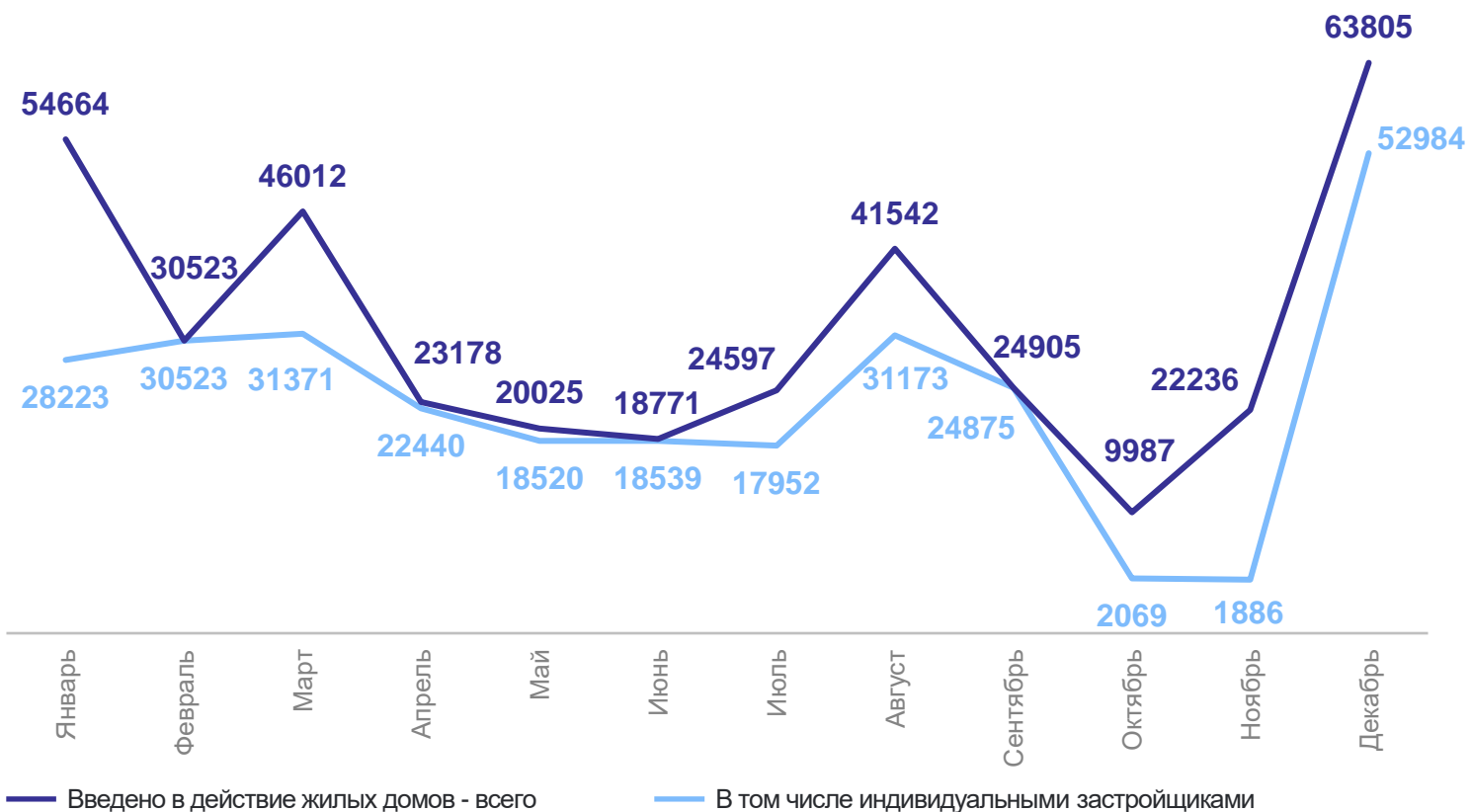
в % к январю – декабрю 2022 г.

**119,3%**

# ВВОД В ДЕЙСТВИЕ ЖИЛЫХ ДОМОВ\*

2023 г., м<sup>2</sup> общей площади жилых помещений

ЗАБАЙКАЛКРАЙСТАТ



январь – декабрь 2023 г.

Введено - всего



**380 245** м<sup>2</sup> общей площади жилых помещений

В том числе индивидуальными застройщиками



**280 555** м<sup>2</sup> общей площади жилых помещений

Построено жилых зданий - всего



**2 678** единиц

В том числе индивидуальными застройщиками



**2 632** единицы

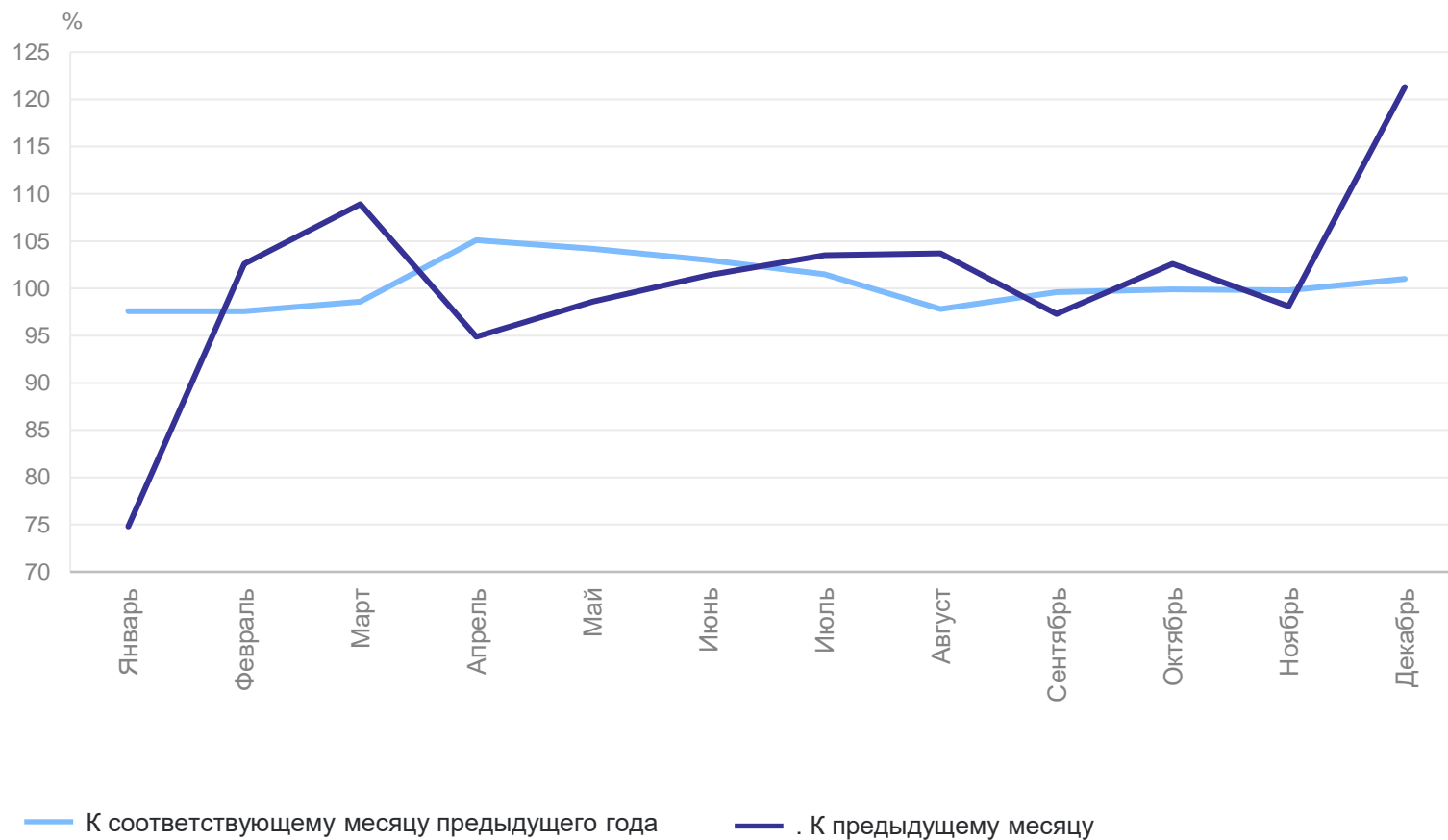
\*С учетом жилых домов, построенных населением на земельных участках, предназначенных для ведения садоводства.

## 2 Рынки товаров и услуг

# РОЗНИЧНАЯ ТОРГОВЛЯ

2023 г., в %

## Динамика оборота розничной торговли



# ЗАБАЙКАЛКРАЙСТАТ

## Структура формирования оборота розничной торговли, декабрь 2023 г.

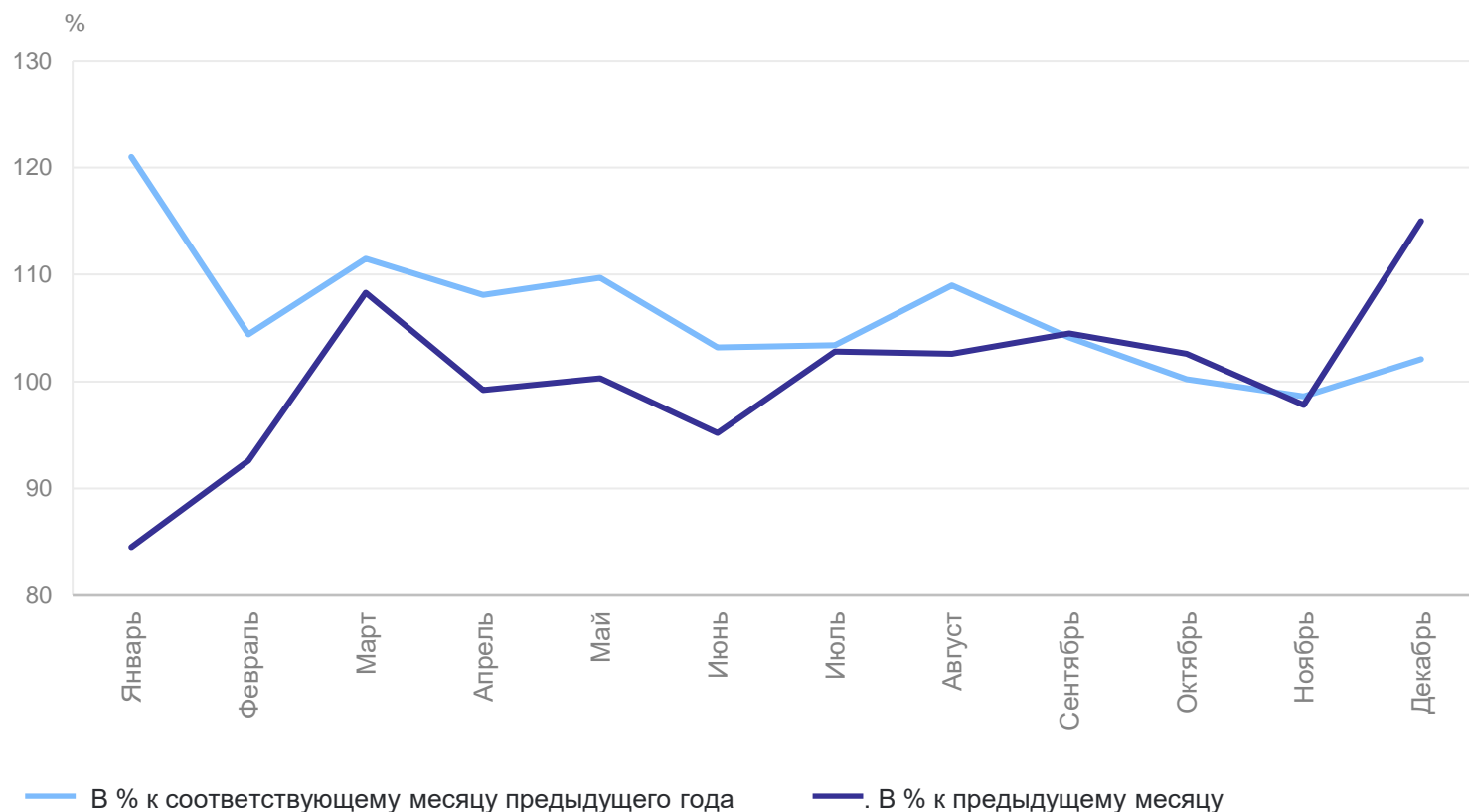


- Пищевые продукты, включая напитки и табачные изделия
- Непродовольственные товары

# ДИНАМИКА ОБОРОТА ОБЩЕСТВЕННОГО ПИТАНИЯ

2023 г., в %

ЗАБАЙКАЛКРАЙСТАТ



в 2023 г.

**14 352,2** млн рублей

в % к декабрю 2022 г.

**105,8%**

в декабре 2023 г.

**1 474,3** млн рублей

в % к декабрю 2022 г.

**102,1%**

# СТРУКТУРА ОБЪЕМА ПЛАТНЫХ УСЛУГ НАСЕЛЕНИЮ

В 2023 г., в % к итогу

ЗАБАЙКАЛКРАЙСТАТ



# ПРОДАЖА ОТДЕЛЬНЫХ ВИДОВ ПРОДУКЦИИ И ТОВАРОВ ОРГАНИЗАЦИЯМИ ОПТОВОЙ ТОРГОВЛИ

ЗАБАЙКАЛКРАЙСТАТ

по крупным и средним организациям, в декабре 2023 г., в сравнении с декабрем 2022 г., тонн

Бензины автомобильные, тыс. тонн	1,5 ↓	Кондитерские изделия	443,7 ↑
Топливо дизельное, тыс. тонн	17,1 ↑	Мука	239,6 ↓
Консервы мясные, тыс. усл. банок	53,3 ↓	Изделия макаронные и аналогичные мучные изделия	262,0 ↑
Молоко, кроме сырого	1 007,4 ↑	Масла растительные	348,9 ↓

● Понижение    ● Повышение



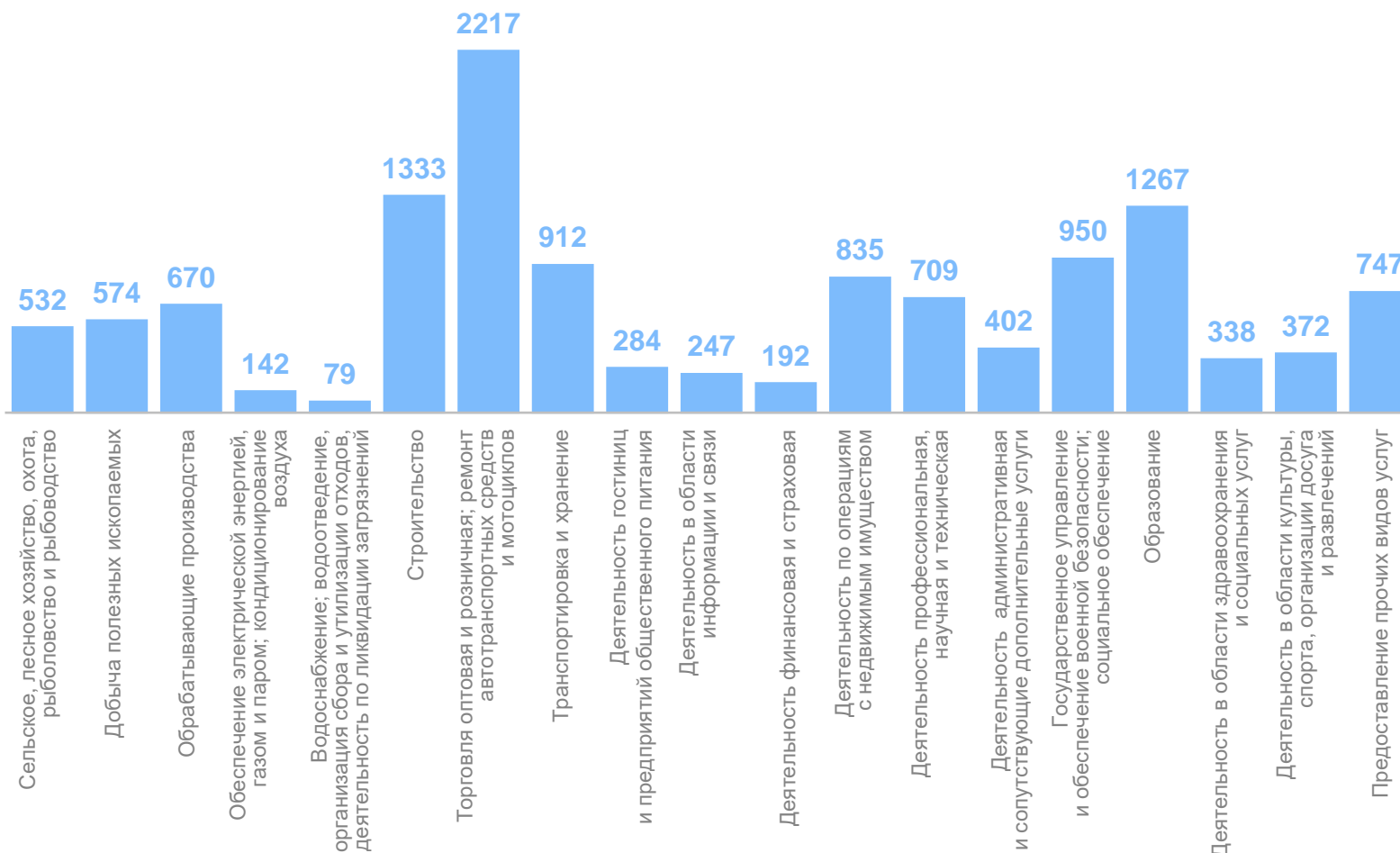
# 3

## Хозяйствующиe субъекты

# РАСПРЕДЕЛЕНИЕ ОРГАНИЗАЦИЙ ПО ВИДАМ ЭКОНОМИЧЕСКОЙ ДЕЯТЕЛЬНОСТИ

на 1 января 2024 г., по данным государственной регистрации, единиц

ЗАБАЙКАЛКРАЙСТАТ



Учтено организаций - всего

**12,8** тыс. единиц

в том числе:

юридические лица

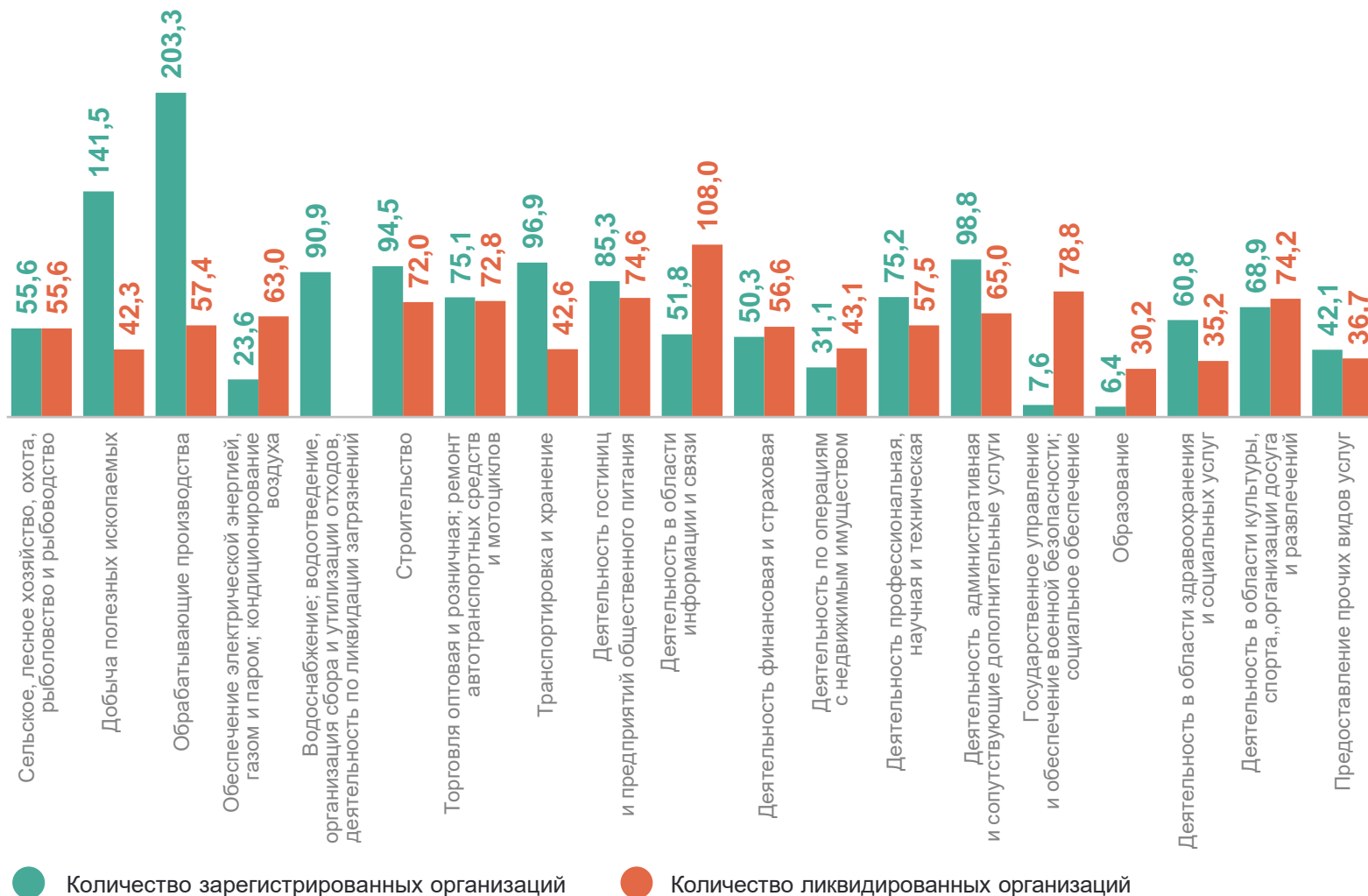
**12,2** тыс. единиц

филиалы, представительства и другие организации без прав юридического лица

**0,6** тыс. единиц

# ДЕМОГРАФИЯ ОРГАНИЗАЦИЙ ПО ВИДАМ ЭКОНОМИЧЕСКОЙ ДЕЯТЕЛЬНОСТИ

в 2023 г., на 1 000 организаций, в %



## ЗАБАЙКАЛКРАЙСТАТ

Количество зарегистрированных организаций

**853** единицы

Количество ликвидированных организаций

**704** единицы

Зарегистрировано организаций

**70** на 1 000 организаций

Ликвидировано организаций

**58** на 1 000 организаций

# 5

## Финансы

# СТРУКТУРА ДОХОДОВ КОНСОЛИДИРОВАННОГО БЮДЖЕТА

январь – ноябрь 2023 г., в % к итогу

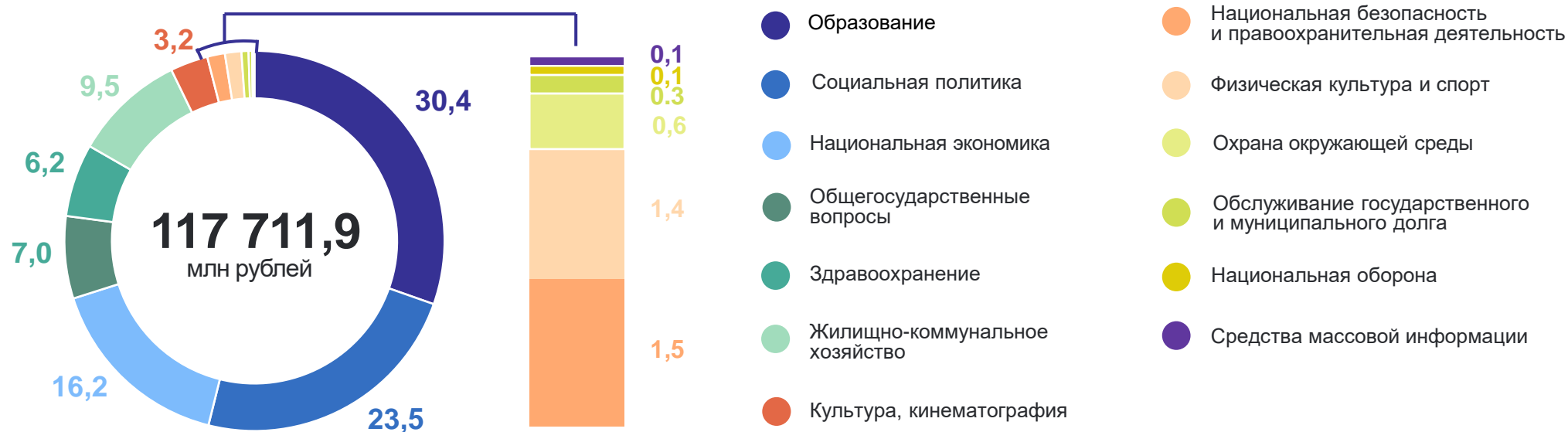
## ЗАБАЙКАЛКРАЙСТАТ



# СТРУКТУРА РАСХОДОВ КОНСОЛИДИРОВАННОГО БЮДЖЕТА

январь – ноябрь 2023 г., в % к итогу

ЗАБАЙКАЛКРАЙСТАТ



# ФИНАНСОВЫЕ РЕЗУЛЬТАТЫ ДЕЯТЕЛЬНОСТИ ОРГАНИЗАЦИЙ

январь – ноябрь 2023 г.

ЗАБАЙКАЛКРАЙСТАТ

Сальдированный финансовый результат  
(прибыль минус убыток)

организаций без субъектов малого предпринимательства,  
кредитных организаций, государственных (муниципальных)  
учреждений, некредитных финансовых организаций

**93 410,4** млн рублей

Доля убыточных организаций  
в общем их числе

**31,4%**

Количество организаций, получивших **прибыль**

**153** единицы

Получили прибыль в размере

**122 156,2** млн рублей

Количество организаций, получивших **убыток**

**70** единиц

Получили убыток в размере

**28 745,8** млн рублей